

УПРАВЛЕНИЕ ФЕДЕРАЛЬНОЙ СЛУЖБЫ
ГОСУДАРСТВЕННОЙ СТАТИСТИКИ
ПО ХАБАРОВСКОМУ КРАЮ, МАГАДАНСКОЙ
ОБЛАСТИ, ЕВРЕЙСКОЙ АВТОНОМНОЙ ОБЛАСТИ
И ЧУКОТСКОМУ АВТОНОМНОМУ ОКРУГУ

Оперативные данные по индексу потребительских цен в Магаданской области



январь 2023 года

Оперативные данные по ИПЦ

Магаданская область
январь 2023 года

- 01 Индекс потребительских цен
- 02 Индекс цен на отдельные группы и виды продовольственных товаров
- 03 Индексы цен на плодоовощную продукцию
- 04 Индексы цен на отдельные группы непродовольственных товаров
- 05 Индекс цен и тарифов на услуги
- 06 Индекс цен на топливо моторное

ИНДЕКСЫ ПОТРЕБИТЕЛЬСКИХ ЦЕН

январь 2023 г. в % к предыдущему месяцу



ИПЦ **100,24**



Все товары **100,19**



Продовольственные товары **100,21**



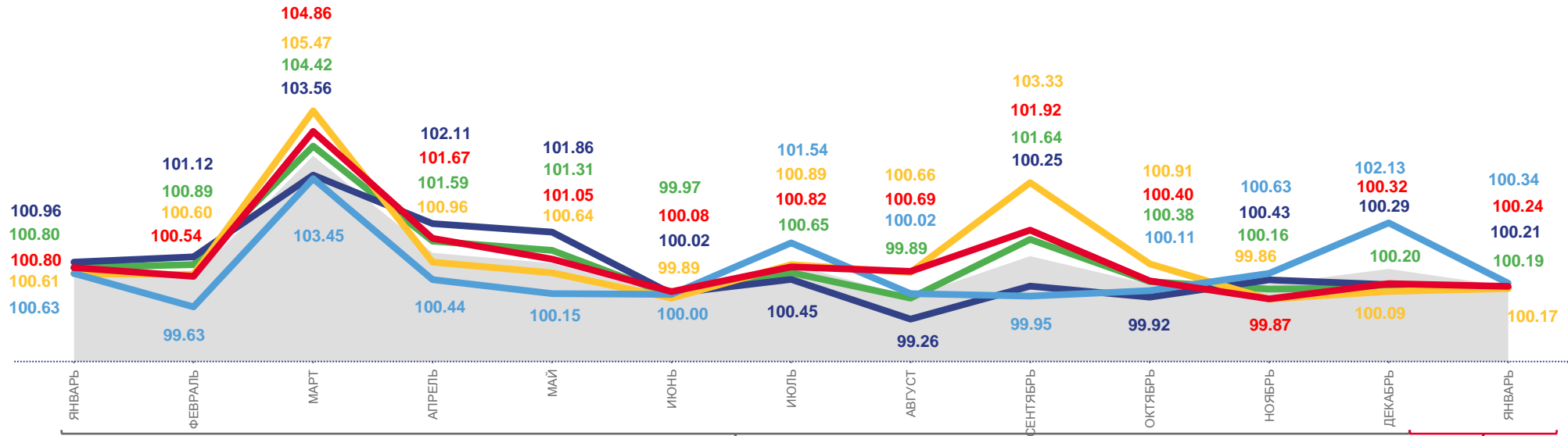
Непродовольственные товары **100,17**



Услуги **100,34**



Базовый ИПЦ **100,24**



Индекс потребительских цен



Базовый индекс потребительских цен



Непродовольственные товары



Продовольственные товары



Услуги



Все товары



ИНДЕКСЫ ПОТРЕБИТЕЛЬСКИХ ЦЕН

январь 2023 г. в % к декабрю предыдущего года



ИПЦ **100,24**



Все товары **100,19**



Продовольственные товары **100,21**



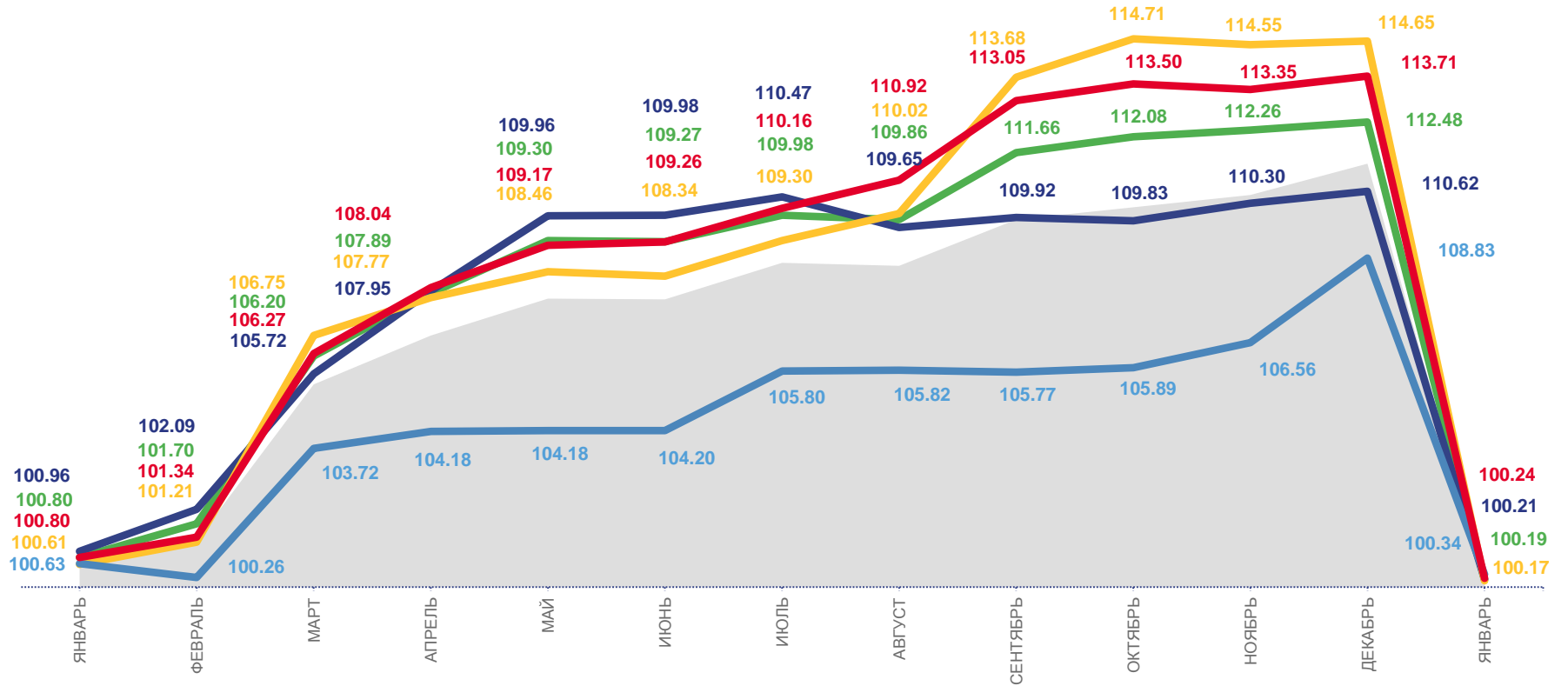
Непродовольственные товары **100,17**



Услуги **100,34**



Базовый ИПЦ **100,24**



Индекс потребительских цен



Базовый индекс потребительских цен



Непродовольственные товары



Продовольственные товары



Услуги



Все товары



ИНДЕКСЫ ЦЕН НА ОТДЕЛЬНЫЕ ГРУППЫ И ВИДЫ ПРОДОВОЛЬСТВЕННЫХ ТОВАРОВ

январь 2023 г. в % к предыдущему месяцу



100,21

Продовольственные товары



100,08

Молоко и молочная продукция



100,61

Кондитерские изделия



98,73

Масло подсолнечное



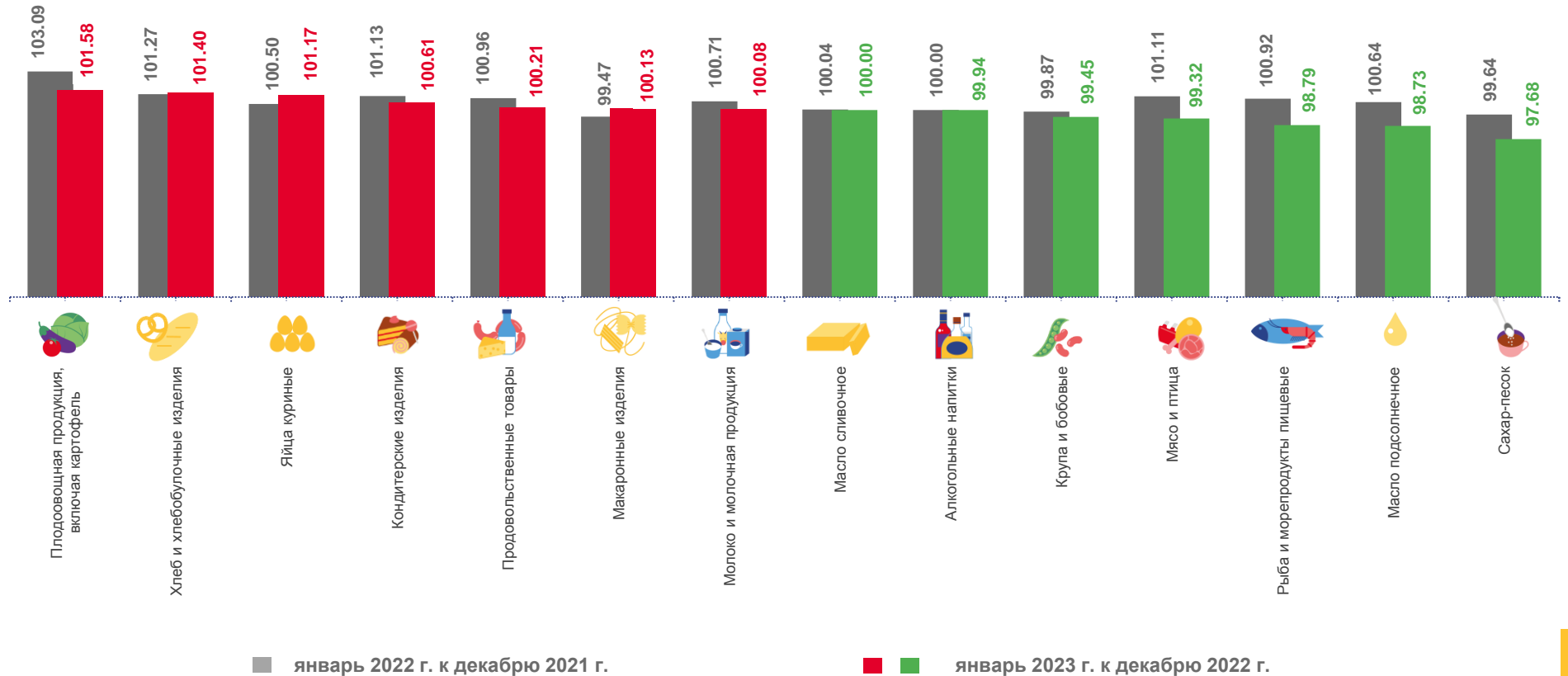
97,68

Сахар-песок



101,58

Флодоовощная продукция, включая картофель



ИНДЕКСЫ ЦЕН НА ОТДЕЛЬНЫЕ ГРУППЫ И ВИДЫ ПРОДОВОЛЬСТВЕННЫХ ТОВАРОВ

январь 2023 г. в % к декабрю предыдущего года



100,21

Продовольственные товары



100,08

Молоко и молочная продукция



100,61

Кондитерские изделия



98,73

Масло подсолнечное



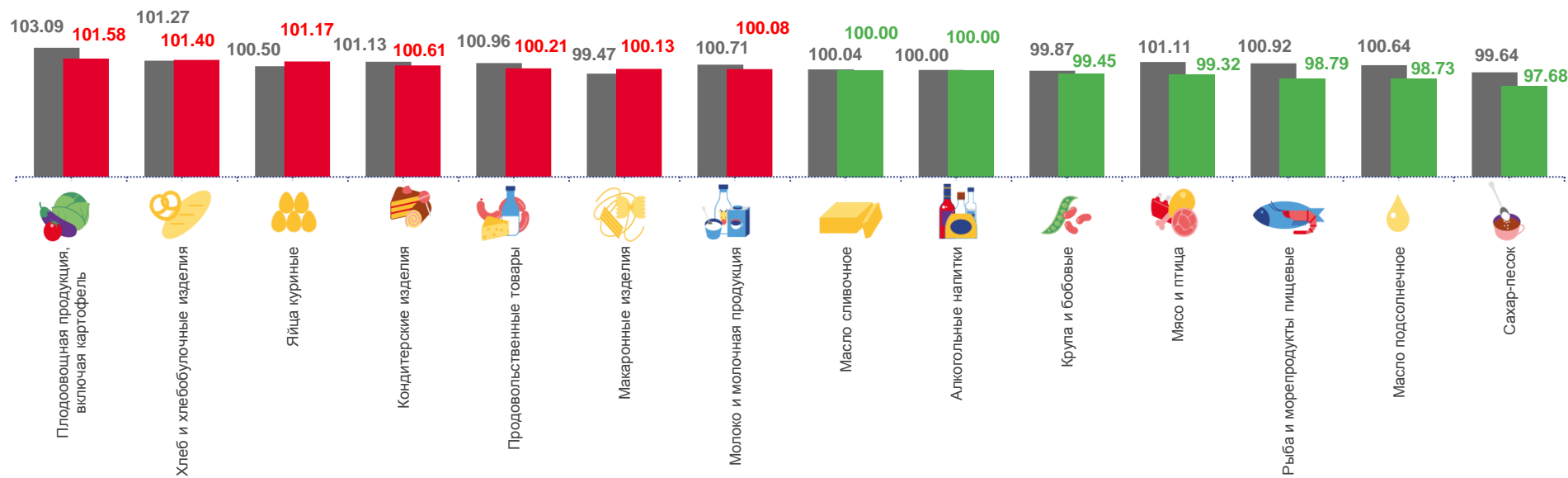
97,68

Сахар-песок



101,58

Флодоовощная продукция, включая картофель



■ январь 2022 г. к декабрю 2021 г.

■ ■ январь 2023 г. к декабрю 2022 г.



ИНДЕКСЫ ЦЕН НА ПЛОДООВОЩНУЮ ПРОДУКЦИЮ

январь 2023 г. в % к предыдущему месяцу



101,58

Фрутоовощная продукция, включая картофель



103,90

Огурцы свежие



97,58

Бананы



98,02

Апельсины



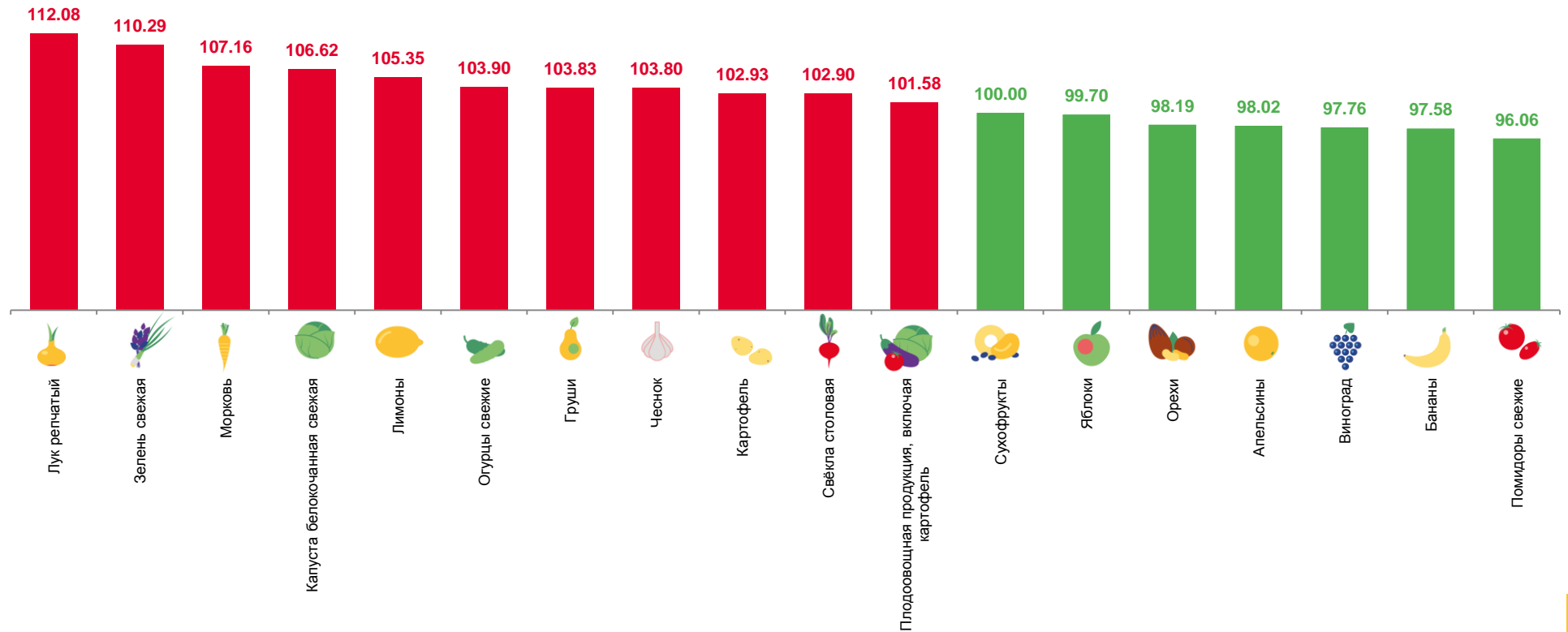
107,16

Морковь



112,08

Лук репчатый



СРЕДНИЕ ЦЕНЫ НА ПЛОДООВОЩНУЮ ПРОДУКЦИЮ

январь 2023 г., рублей за килограмм



Яблоки



242,30

Помидоры
свежие

501,20



Лук репчатый



92,60



Лимоны



319,25



Картофель



91,48



Чеснок



286,81



Апельсины



307,71

Свекла
столовая

99,29

Зелень
свежая

952,43



Груши



331,67



Морковь



105,38



Орехи



1317,20



Виноград



375,68

Капуста
белокачанная
свежая

102,06



Сухофрукты



510,82



Бананы



262,04


Огурцы
свежие

609,57



ИНДЕКСЫ ЦЕН НА ОТДЕЛЬНЫЕ ГРУППЫ НЕПРОДОВОЛЬСТВЕННЫХ ТОВАРОВ

январь 2023 г. в % к предыдущему месяцу

 **100,17**
Непродовольственные товары

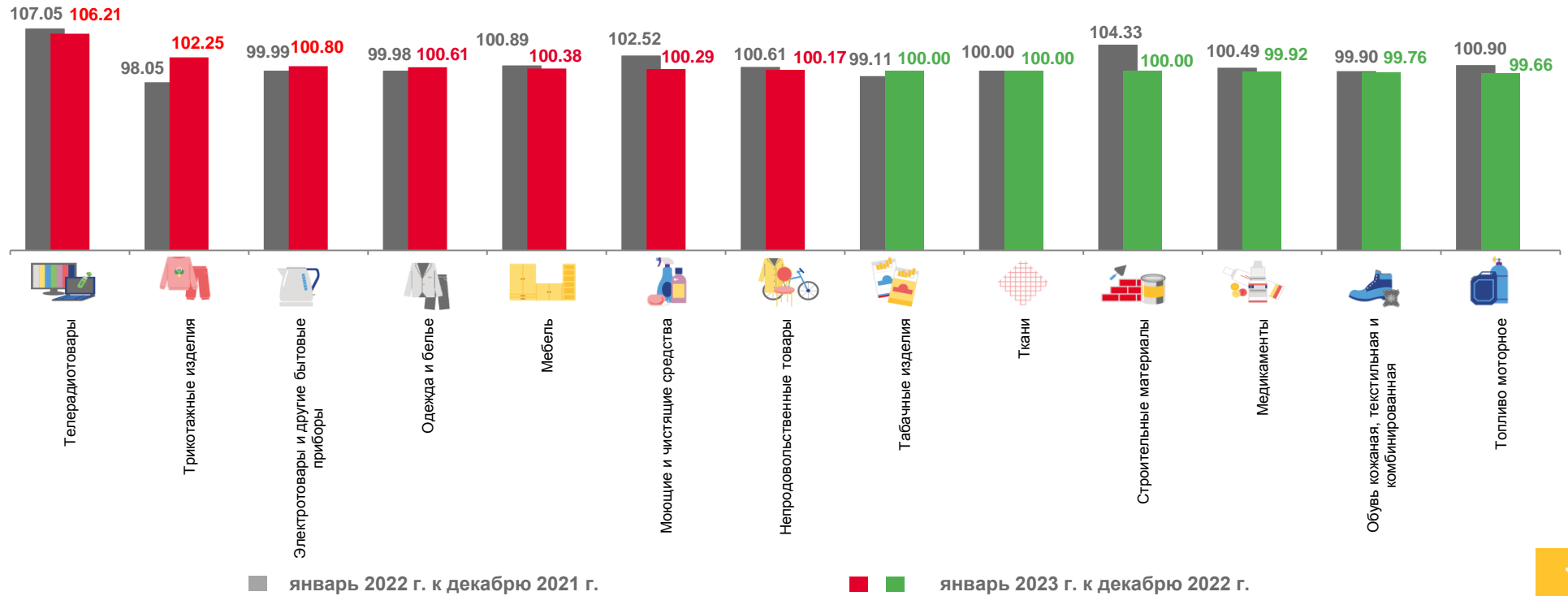
 **100,62**
Табачные изделия

 **100,00**
Ткани

 **105,04**
Медикаменты

 **100,63**
Электротовары и другие бытовые приборы

 **96,52**
Телерадиотовары



ИНДЕКСЫ ЦЕН НА ОТДЕЛЬНЫЕ ГРУППЫ НЕПРОДОВОЛЬСТВЕННЫХ ТОВАРОВ

январь 2023 г. в % к декабрю предыдущего года



Непродовольственные товары

114,65



Табачные изделия

102,33



Ткани

101,08



Медикаменты

117,06



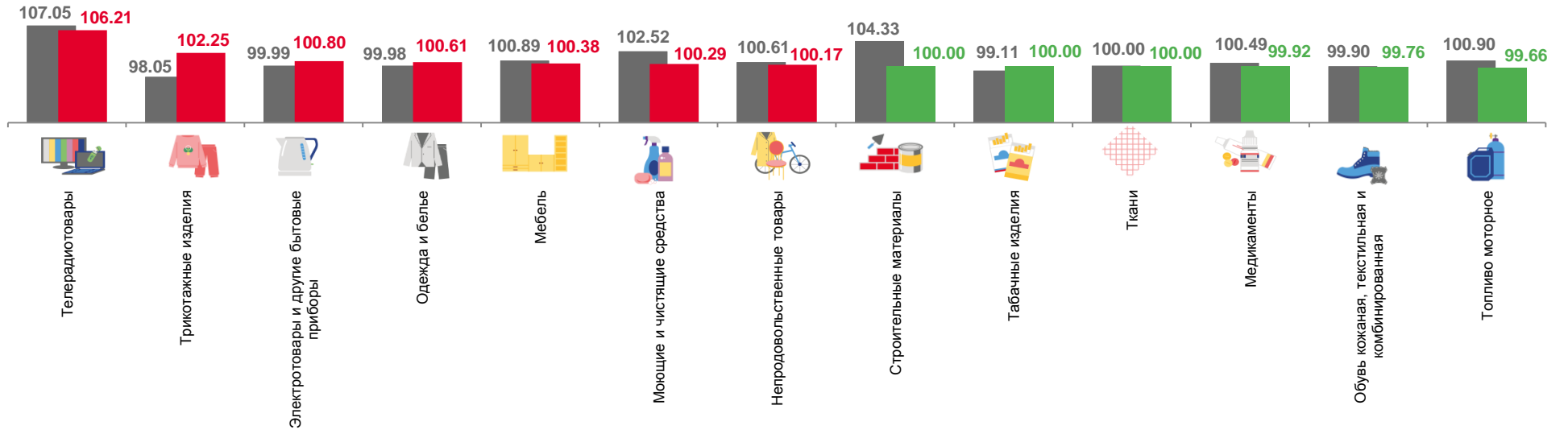
Электротовары и другие бытовые приборы

113,67



Телерадиотовары

103,72



■ январь 2022 г. к декабрю 2021 г.

■ ■ январь 2023 г. к декабрю 2022 г.





ИНДЕКСЫ ЦЕН И ТАРИФОВ НА УСЛУГИ

январь 2023 г. в % к предыдущему месяцу

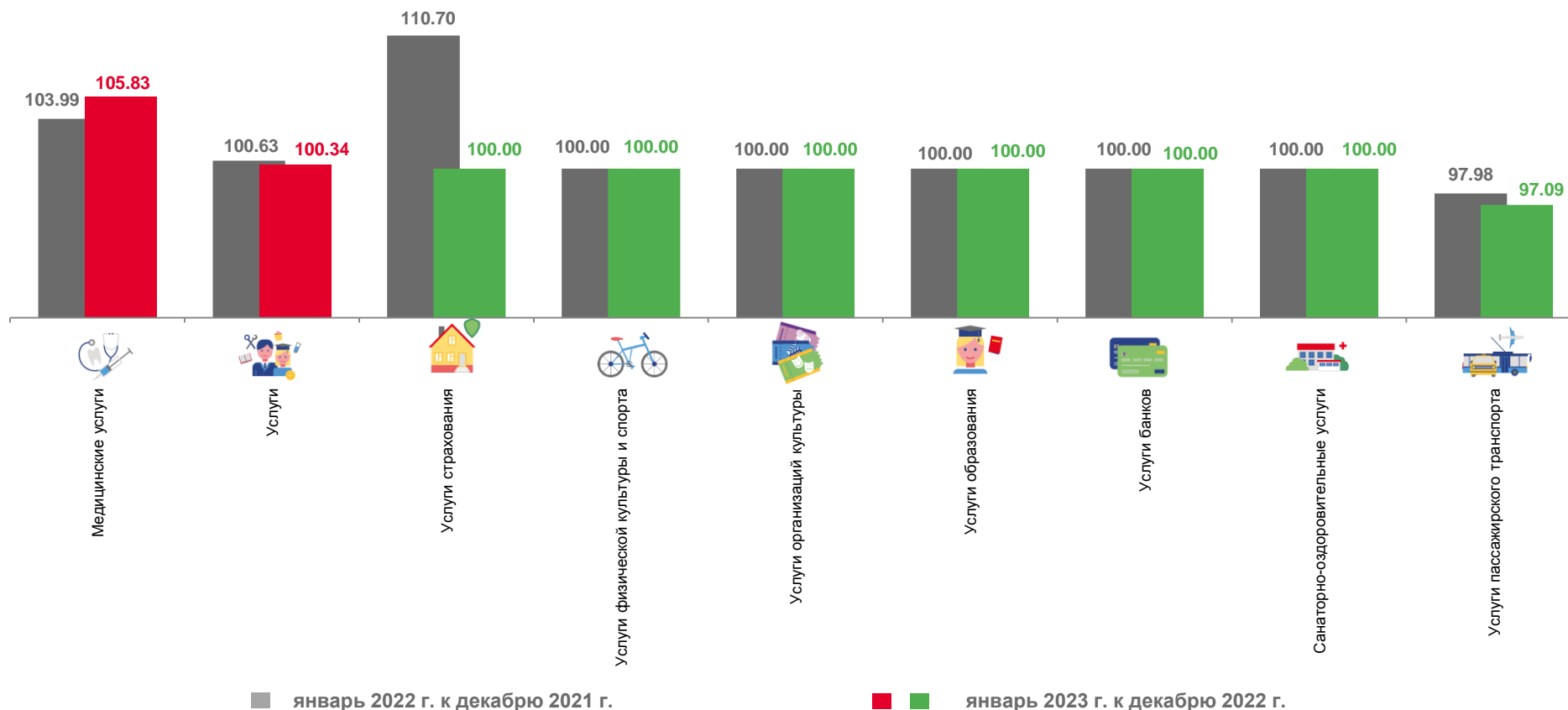
 **100,34**
Услуги

 **100,00**
Услуги физической культуры и спорта

 **100,00**
Услуги страхования

 **105,83**
Медицинские услуги


 **100,00**
Санаторно-оздоровительные услуги




ИНДЕКСЫ ЦЕН И ТАРИФОВ НА УСЛУГИ

январь 2023 г. в % к декабрю предыдущего года

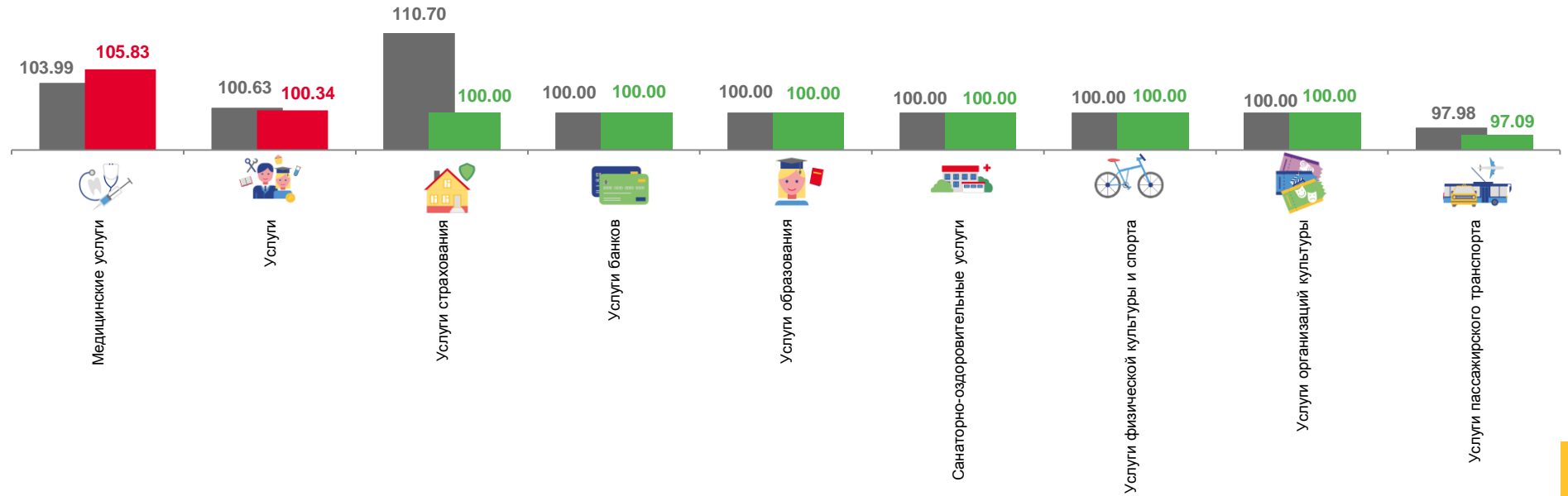
 **100,34**
Услуги

 **100,00**
Услуги физической культуры и спорта

 **100,00**
Услуги страхования

 **105,83**
Медицинские услуги

 **100,00**
Санаторно-оздоровительные услуги



■ январь 2022 г. к декабрю 2021 г.

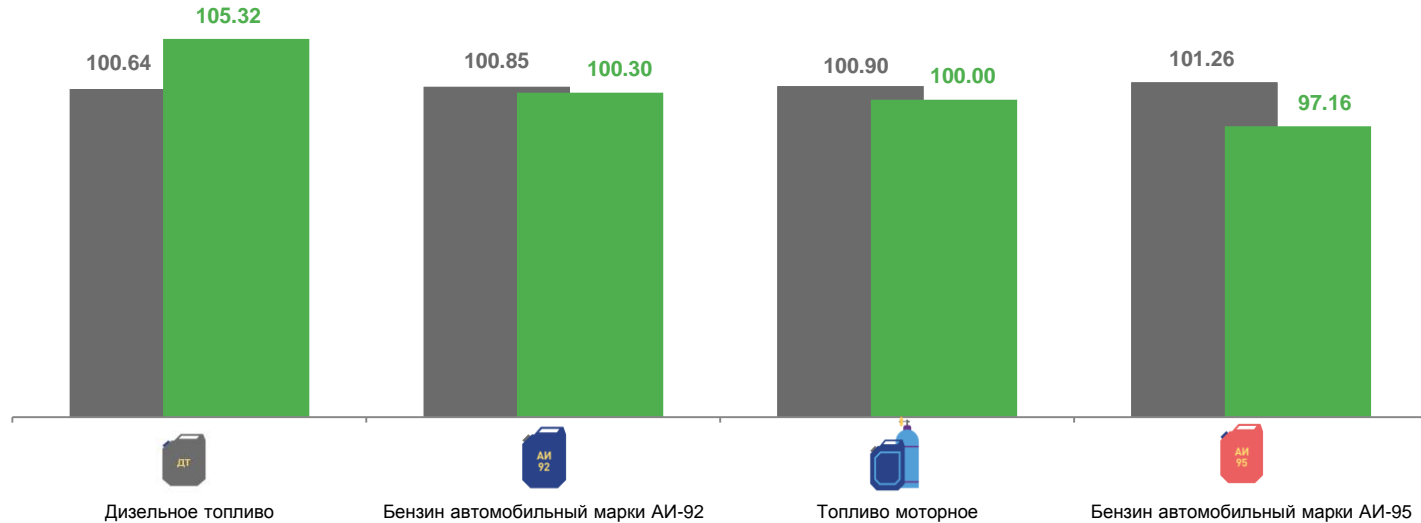
■ ■ январь 2023 г. к декабрю 2022 г.



ИНДЕКСЫ ЦЕН НА ТОПЛИВО МОТОРНОЕ

январь 2023 г. в % к предыдущему месяцу

Топливо	Индекс цен	Средние цены на топливо моторное, рублей
Топливо моторное	99,66	
Дизельное топливо	105,32	80,98
Бензин автомобильный марки АИ-95	97,16	55,82
Бензин автомобильный марки АИ-92	100,30	57,90



■ январь 2022 г. к декабрю 2021 г.

■ январь 2023 г. к декабрю 2022 г.



ИНДЕКСЫ ЦЕН НА ТОПЛИВО МОТОРНОЕ

январь 2023 г. в % к декабрю предыдущего года



99,66

Топливо моторное



105,32

Дизельное топливо



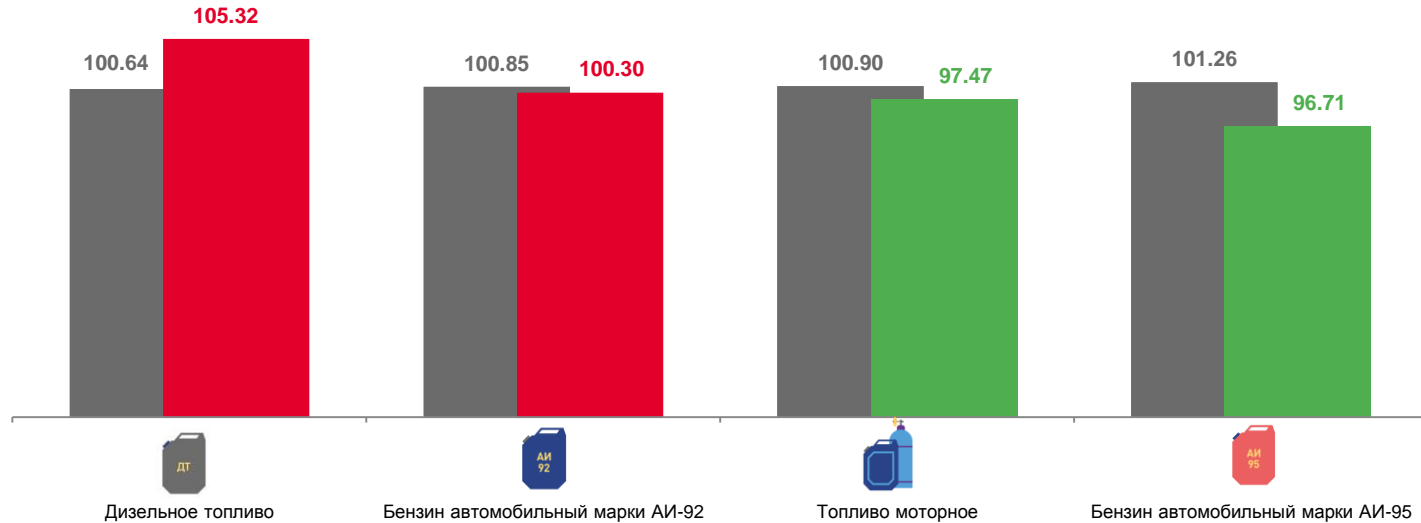
97,16

Бензин автомобильный марки АИ-95



100,30

Бензин автомобильный марки АИ-92



■ январь 2022 г. к декабрю 2021 г.

■ ■ январь 2023 г. к декабрю 2022 г.

